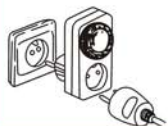



80*55mm/13.5.8/小

Εβδομαδιαίος Προγραμματιζόμενος Χρονοδιακόπτης


Τοποθετήστε το στη πρίζα



Προγραμματίστε



Ρυθμίστε τη τρέχουσα ώρα



Λειτουργίες Χρήσης:

- ▲ Βάλτε τον χρονοδιακόπτη στην πρίζα και συνδέστε πάνω του την προς έλεγχο συσκευή
- ▲ Πιέστε τις αντίστοιχες φέτες του περιστρεφόμενου δίσκου, σύμφωνα με τον επιθυμητό χρόνο ενεργοποίησης της συσκευής, που αντιστοιχούν σε 15 λεπτά η κάθε μια
- ▲ Περιστρέψτε τον δίσκο ώστε το βελάκι να δείχνει τη σωστή-τρέχουσα ώρα

Ημερήσιος Προγραμματιζόμενος Χρονοδιακόπτης

TWG-1

Τάση Δίκτυο 220-240VAC /50Hz

Μέγιστο Φορτίο: 16 (2 επαγωγικά)A

Μέγιστη κατανάλωση: 3500W



Κατάλληλο μόνο για εσωτερική χρήση

Ποτέ μη συνδέετε εν σειρά τους χρονοδιακόπτες μεταξύ τους

Για να απενεργοποιήσετε τη λειτουργία τους απλά βγάλτε τους από την πρίζα

CIXI YIDONG ELECTRONIC CO.,LTD.

55*45mm